









Merksblatt für die LKW Fahrer Abholer Stahlprodukte Spedi WW und MF



Legende:

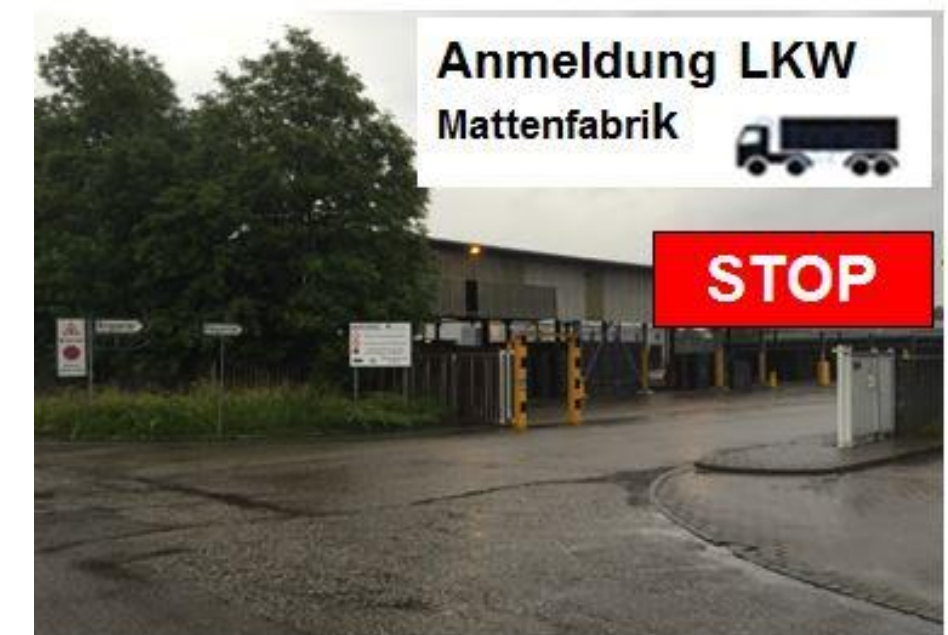
-  Portier
-  Parkplatz für in der Nacht Mo, Di, Mi und Do mit Bewilligung (Portier)
-  Toiletten
-  Anmeldung Lkw zum Verladen

- 1. Mattenverlad Spedi MF 
- 2. Profilstabverlad Spedi WW 
- 3. Stabverlad Spedi WW 
- 4. Ringverlad Spedi MF 



Verlade- / Spedi- Nr.:

 Kennzeichen LKW:



Verhalten auf dem Areal

Bei den Eingängen befinden sich Tafeln, auf denen Sie die wichtigsten Informationen finden



- Auf dem Areal gilt die Höchstgeschwindigkeit 20 Km/h

In den Hallen gilt Schrittgeschwindigkeit



- Der Werksverkehr hat auf dem Gelände Vortritt

Schutzausrüstung für LKW-Fahrer

Beim Verlassen des Lastwagens muss die folgende Ausrüstung getragen werden:



Sicherheitsschuhe



Helm



Warnweste



lange Hosen



keine kurzen Hosen

Sicherheitshinweise und Verhaltensregeln

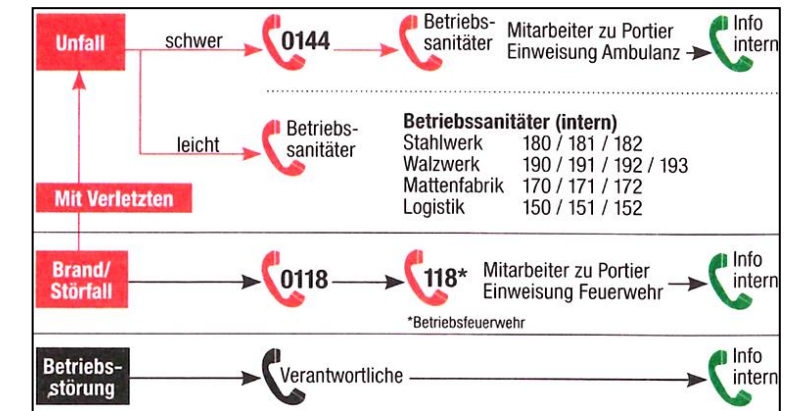
Es dürfen keine anderen Personen als der LKW Fahrer das Areal betreten. Begleitpersonen z.B. Kinder müssen beim Portier warten

In der Nacht und am Wochenende dürfen keine Lastwagen auf dem Areal sein. Ein Parkplatz ist beim Gerlafingerhof auf dem man von Montag bis Freitagmorgen mit Bewilligung parkieren kann.

Die Pausenräume sind ebenfalls auf dem Plan eingezeichnet.

Verhalten im Notfall

Bei einem Unfall



Stand: Juli 2005	Verhalten bei Notfällen	Stahl Gerlafingen			
1. Ruhe bewahren, Übersicht verschaffen ...schauen, denken, handeln					
2. Ereignis melden: (siehe Alarmketten) <ul style="list-style-type: none"> - WER meldet? - WAS ist passiert? (Unfall, Brand, Explosion) - WO ist es passiert? - WIEVIELE Verletzte? 					
3. Erste Hilfe leisten / Beginn der Löscharbeiten Symptome: Kreislauf- / Atemstillstand / Bewusstlosigkeit / keine Lebenszeichen <ul style="list-style-type: none"> A. Ansprechen, Alarmieren, Atemwege freimachen B. Beatmung → falls keine Atmung → Beatmung C. Cirkulation/ Kreislauf → keine Lebenszeichen → Herzmassage / Beatmung 2x beatmen, 15x Herzmassage bis Hilfe eintrifft 					
4. Unbeteiligte begeben sich auf den Sammelplatz (Brand/Explosion/Störfall)					
<table border="0"> <tr> <td></td> <td>Stahlwerk Walzwerk Mattenfabrik</td> <td>Parkplatz Stahlwerk Nördlich der Kantine (Sabag Gebäude) Nördlich der Lehrwerkstatt</td> </tr> </table>				Stahlwerk Walzwerk Mattenfabrik	Parkplatz Stahlwerk Nördlich der Kantine (Sabag Gebäude) Nördlich der Lehrwerkstatt
	Stahlwerk Walzwerk Mattenfabrik	Parkplatz Stahlwerk Nördlich der Kantine (Sabag Gebäude) Nördlich der Lehrwerkstatt			

Bei einer Evakuierung begeben Sie sich bitte zu einem der 3 Sammelpunkte



Orientieren Sie sich an den gekennzeichneten Fluchtwegen